

Projet de modification
de certains services éducatifs
et des bassins de clientèle

**Hypothèse B retenue par les parents
lors de la consultation publique
tenue en novembre 2011**

Écoles de l'Odyssée,
Clair-Soleil et La Martinière

Écoles secondaires de l'Envol
et les Etchemins

École secondaire de l'Envol accueillant des élèves du 3^e cycle du primaire et du 1^{er} cycle du secondaire

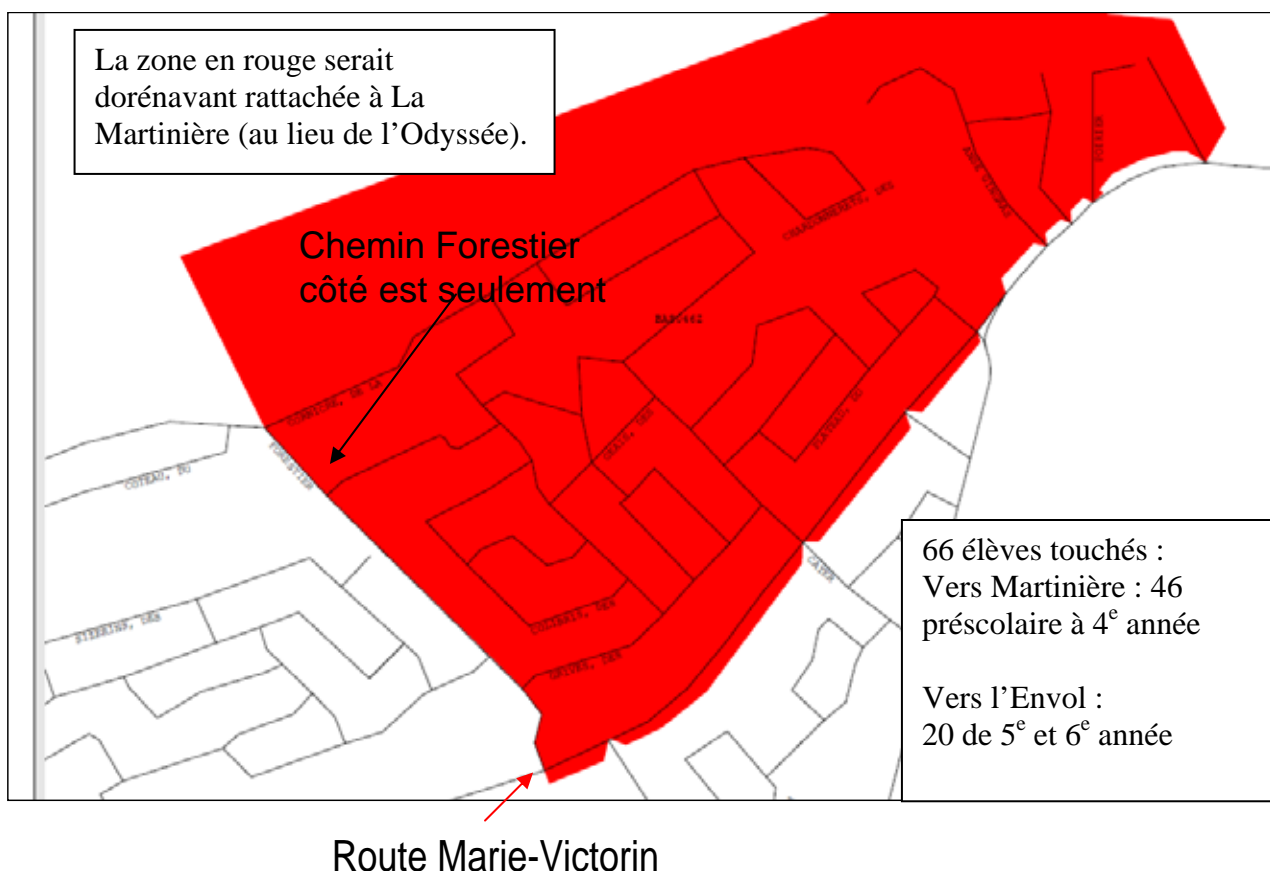
Le **SCÉNARIO B** entraînerait les changements suivants à compter de 2013-2014:

- Redécoupage d'une partie du bassin de l'Odysée au profit de La Martinière
- Redécoupage d'une partie du bassin de Clair-Soleil au profit de La Martinière
- Transfert des classes d'élèves de 5^e et 6^e année de Clair-Soleil vers l'Envol
- Transfert des classes d'élèves de 5^e et 6^e année de La Martinière vers l'Envol
- Transfert des élèves de 3^e secondaire de l'Envol vers les Etchemins

École de l'Odysée

de l'Odysée	2011-2012	n groupes réels	2012-2013	plus valeur a priori	trf	n groupes	2013-2014	trf	rattachement bassin Martinière	n groupes	2014-2015	trf	n groupes	2015-2016	trf	n groupes	2016-2017	trf	n groupes
Préscolaire (18/20)	70	4	58	2		3	89		-6	5	100	-6	5	80	-6	4	70	-6	4
Prim 1 (20/22)	63	3	64	2		3	64		-6	3	88	-6	4	100	-6	5	78	-6	3,5
Prim 2 (22/24)	56	3	70	2		3	68		-13	2,5	60		2,5	91		4	103		4,5
Prim 3 (24/26)	60	2,5	55			2,5	73		-11	2,5	56		2,5	61		2,5	93		3,5
Prim 4 (24/26)	64	2,5	58	3		2,5	54		-10	2	61		2,5	55		2,5	60		2,5
Prim 5 (24/26)	58	2	59	6		2,5	60		-9	2	43	-2	1,5	60		2,5	54		2,5
Prim 6 (24/26)	55	2	59			2,5	65	-2	-11	2	51		2	41		1,5	60		2,5
Total	426	19	423		0	19	473	-2	-66	19	459	-8	20	488	-6	22	518	-6	23
Prévisions MELS	446		456				489				528			550			573		
Locaux disponibles		19				19				19			19			19			19
Locaux																			
Manque/surplus		0				0				0			-1			-3			-4

Dans le tableau ci-dessus, nous avons retiré, à compter de 2013-2014, les **66 élèves** qui résident dans la zone illustrée plus bas, et nous avons supposé un retrait constant de 6 élèves entrant au préscolaire les années subséquentes (nombres encadrés en rouge dans le tableau). Ces élèves seraient dirigés vers l'école La Martinière, l'école Clair-Soleil n'étant pas en mesure de les accueillir. En 5^e et 6^e année, tous les élèves fréquentant La Martinière seraient dirigés vers l'école secondaire de l'Envol. Le problème de manque de locaux semble alors résolu jusqu'en 2013-2014.



École Clair-Soleil

Clair-Soleil	2012-2013	plus valeur a priori	n groupes	2013-2014	rattachement bassin Martinière	n groupes	2014-2015	trf	n groupes	2015-2016	trf	n groupes	2016-2017	trf	n groupes
Préscolaire (18/20)	74	2	4	87	-14	4	71	-14	3	66	-14	3	77	-14	4
Prim 1 (20/22)	105		5	75	-14	3	72		3,5	56		3	51		2,5
Prim 2 (22/24)	71		3	101	-20	3,5	59		2,5	69		3	54		2,5
Prim 3 (24/26)	78		3	69	-15	2,5	79		3,5	57		2,5	67		2,5
Prim 4 (24/26)	52		2	81	-11	3	56		2,5	82		3,5	59		2,5
Total	380		17	413	-74	16	337	-14	15	330	-14	15	308	-14	14
Prévisions MELS	398			404			391			378			359		
Locaux disponibles			17			17			17			17			17
Locaux Manque/surplus			0			1			2			2			3

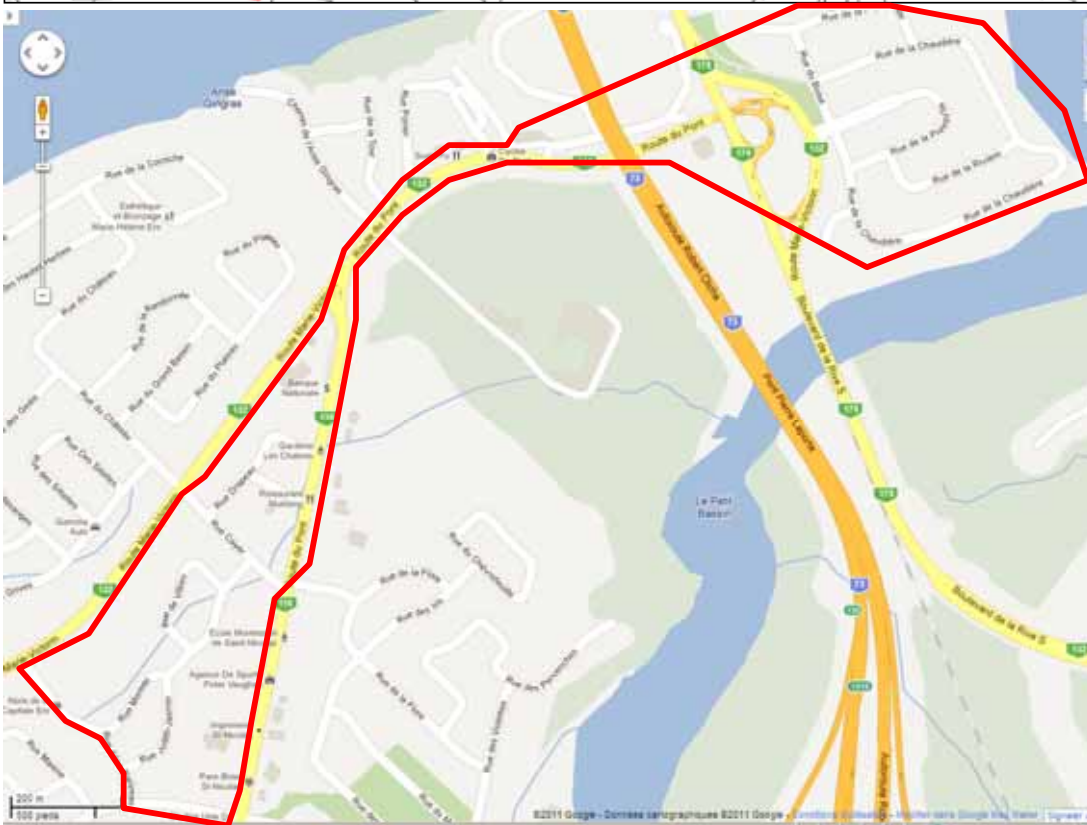
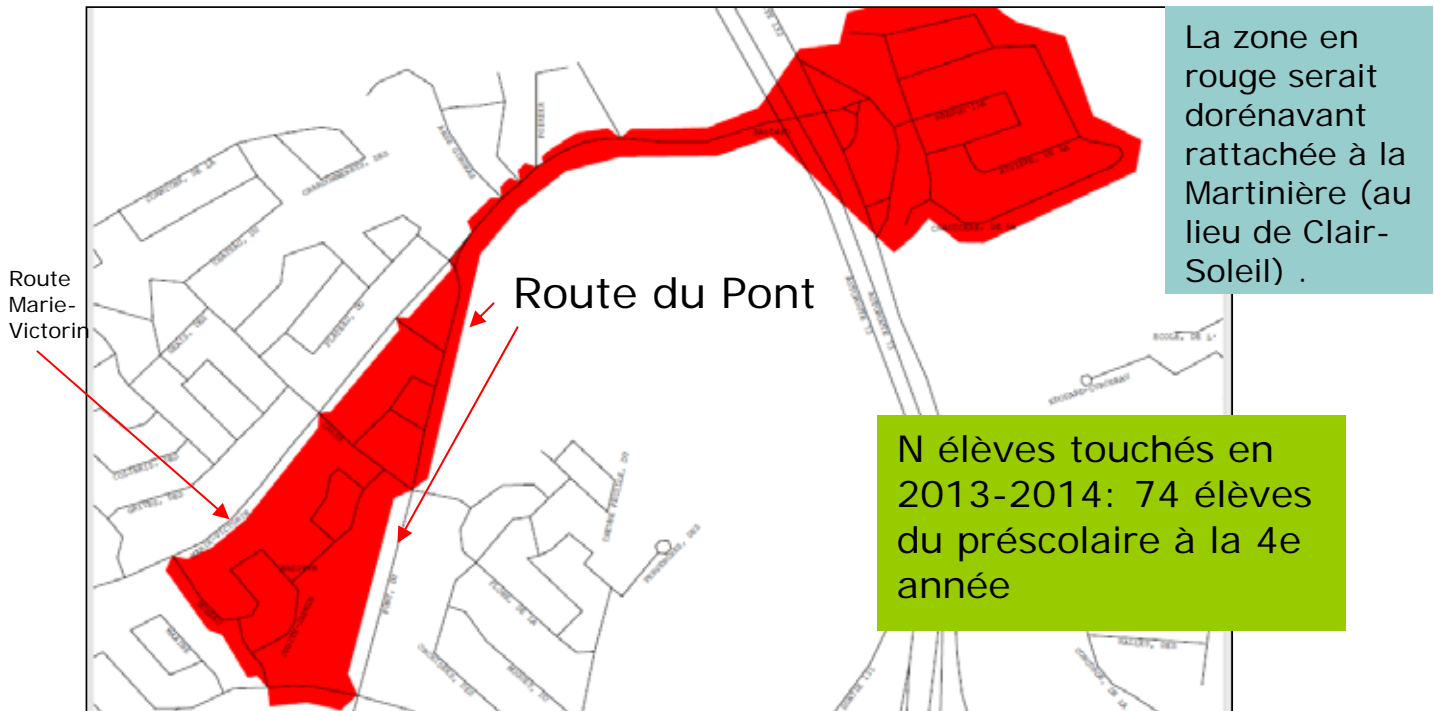
Nous devons procéder à un léger redécoupage du bassin d'alimentation de l'École Clair-Soleil au profit de l'École La Martinière, afin de permettre à l'École Clair-Soleil d'accueillir tous les élèves du préscolaire à la 4^e année du primaire. Le secteur retenu serait celui qui apparaît à la page suivante.

Dans le tableau ci-dessus, nous avons retiré, à compter de 2013-2014, **74 élèves du préscolaire à la 4^e année** et supposé un retrait constant de 14 élèves entrant au préscolaire les années subséquentes (voir les nombres encadrés en rouge). Ces élèves seraient dirigés vers l'École La Martinière. En 5^e et 6^e année, tous les élèves fréquentant La Martinière et Clair-Soleil seraient dirigés vers l'École secondaire de l'Envol (voir le tableau de l'École La Martinière plus loin). Le problème de manque de locaux semble alors résolu.

Voici les motifs qui guident ce scénario de redécoupage :

- Ce secteur contient un nombre potentiel d'élèves qu'il est possible d'accueillir à La Martinière.
- Le secteur constitue une entité en soi. Nous ne retrouverions donc pas dans ce secteur des élèves qui seraient dirigés vers une école et d'autres qui seraient dirigés vers une autre école.
- Ces élèves sont déjà des élèves transportés.

Scénario de redécoupage au profit de La Martinière



École La Martinière

La Martinière	2012-2013	plus valeur a priori	n groupes	2013-2014	provenance bassin Odyssee	provenance bassin Clair S.	n groupes	2014-2015	trf	n groupes	2015-2016	trf	n groupes	2016-2017	trf	n groupes
	Préscolaire (18/20)	35	2	2	43	6	14	4	47	20	4	43	20	4	30	20
Prim 1 (20/22)	43		2	38	6	14	3	64		3	68		3,5	64		3
Prim 2 (22/24)	42		2	41	13	20	3,5	55		2,5	61		2,5	65		2,5
Prim 3 (24/26)	19		1	38	11	15	2,5	67		2,5	50		2	56		2,5
Prim 4 (24/26)	48		2	19	10	11	2	64		3	67		3	50		2
Prim 5 (24/26)	94	3	4	98	9			109			117			147		
Prim 6 (24/26)	96	9	4	102	11			107			109			116		
Total	377		17	379	66	74	15	513	20	15	515	20	15	528	20	13
Prévisions MELS	373			378				404			415			434		
Locaux disponibles			17				17			17			17			17
Locaux Manque/surplus			0				2			2			2			4

Dans le tableau ci-dessus, nous avons ajouté, à compter de 2013-2014, les élèves provenant du redécoupage du bassin de l'École de l'Odyssee (colonne indiquée par la flèche rouge) et ceux provenant du redécoupage du bassin de Clair-Soleil (colonne indiquée par la flèche bleue). Nous avons supposé une entrée constante de 20 élèves entrant au préscolaire et provenant de ces 2 zones. En 5^e et 6^e année, tous les élèves fréquentant La Martinière (voir les nombres encadrés en rouge) seraient dirigés vers l'École secondaire de l'Envol. Le problème de manque de locaux semble alors résolu.

École primaire, secondaire de l'Envol

Estimation du nombre d'élèves et de groupes potentiels								
École secondaire de l'Envol								
	2013-2014		2014-2015		2015-2016		2016-2017	
	n élèves	n groupes	n élèves	n groupes	n élèves	n groupes	n élèves	n groupes
5 ^e année	107	4,5	109	4,5	117	4,5	147	6
6 ^e année	113	4,5	107	4,5	109	4,5	116	5
1 ^{re} secondaire	133	5	119	5	129	5	131	5
2 ^e secondaire	121	5	123	5	110	4	120	5
Total	474	19	458	19	465	18	514	21
plus 2 groupes d'adaptation scolaire (24 élèves)								
Capacité d'accueil théorique 750 élèves								

Voici à quoi pourrait ressembler le nouveau portrait de l'École secondaire de l'Envol, avec l'ajout des élèves de 5^e et 6^e année en surplus dans les écoles Clair-Soleil et La Martinière, et le retrait des élèves de 3^e secondaire au profit de l'École secondaire les Etchemins.

La capacité d'accueil étant de 25 locaux de classe et de 2 locaux pour des groupes d'élèves en adaptation scolaire, le tableau ci-dessus démontre que le scénario semble réalisable jusqu'en 2016.

École secondaire les Etchemins

L'École secondaire les Etchemins accueillerait à compter de 2013-2014 les élèves de 3e secondaire de l'École secondaire de l'Envol.

Le tableau suivant présente l'impact de ce scénario pour l'École secondaire les Etchemins. Les projections démontrent que le scénario semble réalisable.

Estimation du nombre d'élèves et de groupes potentiels École secondaire les Etchemins								
	2013-2014		2014-2015		2015-2016		2016-2017	
	n élèves	n groupes	n élèves	n groupes	n élèves	n groupes	n élèves	n groupes
3e secondaire	272	9,0	299	10,0	268	9,0	262	9,0
4e secondaire	512	16,0	518	17,0	527	17,0	494	16,0
5e secondaire	468	15,0	428	14,0	437	14,0	441	14,0
Total	1252	40	1245	41	1232	40	1197	39
plus 12 groupes d'adaptation scolaire (152 élèves)								
Capacité d'accueil théorique 1700 élèves								